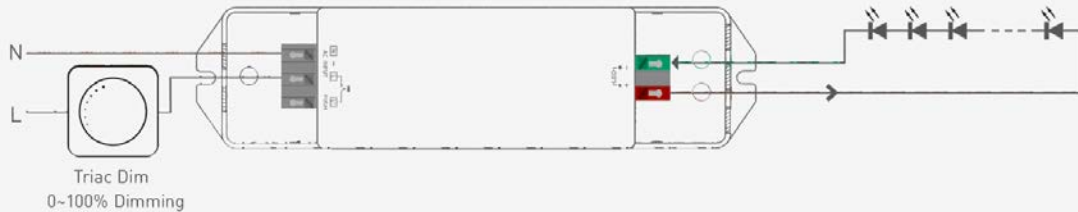


מידות

חיבורים

Triac Connection

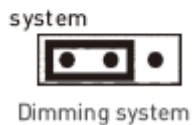
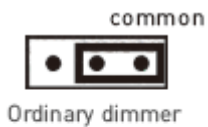


Push Dim Connection



עמעום בלחיצה 0~100%  
לחץ לחיצה קצרה להפעלה / כיבוי, לחץ לחיצה ארוכה כדי לעמעם.

עדיפות ממשק העמעום: ראשית Triac/ELV, ולאחר מכן עמעום בלחיצה.



בחירה בין דימר רגיל ומערכת עמעום

יש שוני במידת הדיוק של דימר רגיל ומערכת עמעום. הדיוק של מערכת עמעום גבוה יותר. כדי לעמוד בדרישות לקוחות לאפקטים מושלמים של עמעום, אנחנו ב-LTECH תכננו שתי אפשרויות.

שיטה: כבה את החשמל ולאחר מכן הסר את כיסוי הדרייבר של הLED כדי למצוא את הרכיב הנכון על ה-PCB. שנה מערכת על ידי בחירת סיכת חיבור שונה (מיועד לשימוש ע"י מתקינים מקצועיים בלבד). ברירת המחדל של היצרן היא דימר רגיל.

עמעום בלחיצה

- הפעלה / כיבוי לחץ לחיצה קצרה.
- עמעום רציף: לחיצה ארוכה
- עם כל לחיצה ארוכה נוספת, רמת האור משתנה בכיוון ההפוך.
- זיכרון עמעום: הבהירות תהיה לזו שנבחרה קודם לכן בעת

הכיבוי והדלקה מחדש.



Triac  
Push DIM

LTSYS TD-36-24-E1M1



מתג איפוס